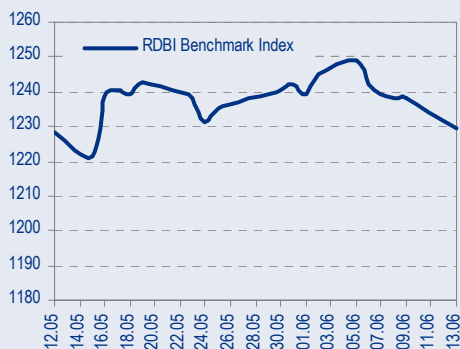
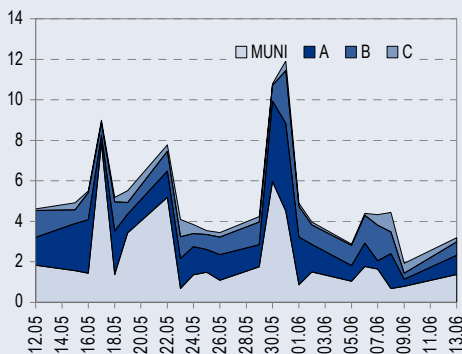




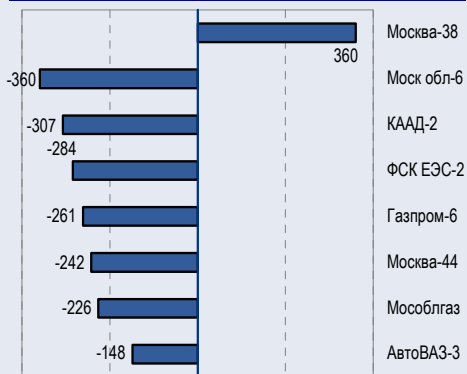
BENCHMARK INDEX КОРПОРАТИВНЫХ ОБЛИГАЦИЙ



ОБОРОТЫ ВТОРИЧНОГО РЫНКА КОРПОРАТИВНЫЕ И МУНИЦИПАЛЬНЫЕ ОБЛИГАЦИИ (БИРЖА И РПС, МЛРД РУБ.)



ЛИДЕРЫ ТОРГОВЫХ ОБОРОТОВ БИРЖА И РПС, МЛН РУБ. (СО ЗНАКОМ ИЗМЕНЕНИЯ ЦЕНЫ)



МАКРОСТАТИСТИКА

	14.06.2006	Пред. день
Остатки на корсчетах ЦБ, млрд руб.	37,1	353,2
Обменный курс ЦБ РФ, руб.	27,08	27,01
Обменный курс USD/EUR	1,2568	1,2583
Цена на нефть URALS, \$/барр.	62,16	64,07
Резервы ЦБ РФ, млрд \$ *	247,0	3,7
MIBOR, %	2,3	2,5
Ставки overnight (оценка ФК Уралсиб)		
Банки первого круга, %	1,0-1,5	1,5-2,0
Банки второго круга, %	1,5-2,0	1,8-2,3
Банки третьего круга, %	1,8-2,3	2,0-2,3

*Предыдущая неделя

Управление анализа долговых рынков

Телефон 7 (095) 785-1208
 Веб-сайт www.uralsibcap.ru
 E-mail fisales@uralsib.ru
 Bloomberg USIB

РЫНОК РУБЛЕВЫХ ОБЛИГАЦИЙ

Основным триггером продаж на рынке рублевых облигаций остается нестабильность на мировых фондовых рынках, вызвавшая расширение спредов развивающихся рынков к Treasuries, за счет продаж первых и роста последних. Однако, несмотря на то, что значение спреда России'30 к UST10 возросло до уровня в 133 б.п., спред между рублевым рынком и рынком российских евробондов сохраняется в диапазоне 50-55 б.п.

Падение котировок корпоративного сектора на рынке российского долга происходит в основном в первом эшелоне и связано с глобальной фиксацией прибыли инвесторов в первом эшелоне. Согласно ценовому индексу RDBI среднее ценовое падение за последнюю неделю составило около 20 б.п., бумаги с более высокой дюрацией потеряли в цене до 40 б.п.

Мы ожидаем роста интереса участников к краткосрочному сегменту бумаг 1-2 эшелона, а также умеренной торговой активности. Сегодня Минфин проведет доразмещение выпуска ОФЗ 46018 и, учитывая текущую конъюнктуру рынка сложно представить, что размещение пройдет без премии, а объем спроса будет умеренным. Мы ожидаем премии на уровне 6-10 б.п. в доходности и не рекомендуем выставлять агрессивные заявки на сегодняшнем аукционе.

Коррекция мировых фондовых рынков будет ограничивать оптимизм внутреннего рынка на этой неделе. Мы рекомендуем воздержаться от вложений в длинные голубые фишки и обратить внимание на среднесрочные инструменты (10-24 мес.) 2-3 эшелонов корпоративного сектора..... *стр.3*

ТАКЖЕ В НОМЕРЕ

ЭНЕРГЕТИКА Е.ON предложений от Газпрома не получила

Е.ON не получила от Газпрома никаких предложений, касающихся энергетических активов в России, заявил вчера в Санкт-Петербурге московский представитель Е.ON Райнер Хартманн. При этом Хартманн отметил, что идею обмена активами с Газпромом считает интересной, сообщает Интерфакс. Напомним, что недавно Газпром объявил о возможности обмена энергетическими активами в России со своими иностранными партнерами..... *стр.4*

ЭКОНОМИКА Президент подтвердил свое намерение улучшить инвестиционный климат

Выступление президента Владимира Путина на X Экономическом форуме показало, что улучшение инвестиционного климата является одним из приоритетов правительства РФ, которое продолжит работать над повышением открытости российской экономики для иностранных инвесторов. Это хороший сигнал, особенно для стратегических отраслей и компаний..... *стр.4*

СТАТИСТИКА *стр.5*

Новости

✦ Газпром намерен самостоятельно заниматься организацией поставок сжиженного газа в Америку с Южно-Тамбейского месторождения. По информации «Ведомостей», владелец блока пакета акций «Тамбейнефтегаза», «Газпромбанк-инвест», посчитал незаконной передачу лицензии от этой компании специально созданной «дочке» — «Ямал СПГ» — и обратился в суд с просьбой вернуть ее. [Ведомости]

✦ Рейтинговое агентство Fitch присвоило ВТБ 24 рейтинг дефолта эмитента «BBB». [Fitch]



Новости

- ✦ Газпром намерен самостоятельно заниматься организацией поставок сжиженного газа в Америку с Южно-Тамбейского месторождения. По информации «Ведомостей», владелец блокпакета акций «Тамбейнефтегаза», «Газпромбанк-инвест», посчитал незаконной передачу лицензии от этой компании специально созданной «дочке» — «Ямал СПГ» — и обратился в суд с просьбой вернуть ее. [Ведомости]
- ✦ Рейтинговое агентство Fitch присвоило ВТБ 24 рейтинг дефолта эмитента «BBB». [Fitch]
- ✦ Газпром договорился с ОАО «Дальтрансгаз» о покупке ветки газопровода Комсомольск-на-Амуре–Хабаровск протяженностью 350 км. С него газовая монополия начинает собирать по частям восточный маршрут газопровода на Китай. В качестве ресурсной базы для поставок газа по этому маршруту рассматривается проект «Сахалин-3», лицензия на разработку одного из блоков которого принадлежит Роснефти. [Коммерсантъ]



Рынок рублевых облигаций

КОММЕНТАРИИ ПО РЫНКУ

События

Основным триггером продаж на рынке рублевых облигаций остается нестабильность на мировых фондовых рынках, вызвавшая расширение спредов развивающихся рынков к Treasuries, за счет продаж первых и роста последних. Однако, несмотря на то, что значение спреда России'30 к UST10 возросло до уровня в 133 б.п., спред между рублевым рынком и рынком российских евробондов сохраняется в диапазоне 50-55 б.п.

Падение котировок корпоративного сектора на рынке российского долга происходит в основном в первом эшелоне и связано с глобальной фиксацией прибыли инвесторов в первом эшелоне. Согласно ценовому индексу RDBI среднее ценовое падение за последнюю неделю составило около 20 б.п., бумаги с более высокой дюрацией потеряли в цене до 40 б.п.

Валютный рынок

Сокращение дефицита торгового баланса США вызвало дальнейшее укрепление курса доллара. За последнюю неделю евро потеряло 3%, параллельное снижение курса рубля составило 40 копеек, и мы считаем, что сохранение подобного тренда на валютном рынке может вызвать желание нерезидентов зафиксировать прибыль в рублевых инструментах.

Treasuries

Публикация индекса цен производителей прошедшим днем вызвала неоднозначную реакцию на рынке казначейских обязательств. Умеренное значение показателя в мае не смогло сдвинуть доходности Treasuries ниже – доходность UST10 не смогла пройти уровень 4,95%.

Все внимание участников будет сосредоточено на выходящей сегодня в 16.30 мск статистике по инфляции. Высокое значение ИПЦ (индекса потребительских цен) в США в мае может вызвать на рынке неизбежную коррекцию, а кривая UST, принявшая инверсивный вид в последние дни, начнет возвращение вернуться к традиционному виду.

Торговые идеи:

В прошедшую пятницу на ММВБ начались вторичные торги по выпуску компании Лаверна. Мы считаем, что справедливая доходность по выпуску Лаверна к оферте через 10 мес. составляет 11%, чему соответствует цена 100,39% – и рекомендуем держать бумагу инвесторам, купившим облигации на аукционе.

Из недооцененных выпусков мы рекомендуем к покупке Сибирьтел-4 с целью 104,75%-104,80%. Большой объем предложения по бумаге обвалили котировки выпуска на 50 б.п., и в настоящий момент Сибирьтел-4 выглядит неоправданно дешево.

Мы по-прежнему считаем недооцененными выпуски Талосто, Инком-Лада-2 и Мастер-Банк-2.

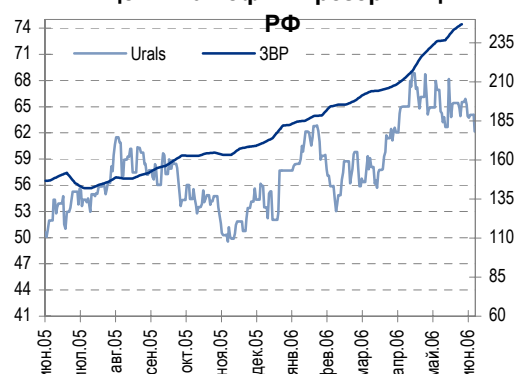
Сегодня – CPI, аукцион ОФЗ 46018

Мы ожидаем роста интереса участников к краткосрочному сегменту бумаг 1-2 эшелона, а также умеренной торговой активности. Сегодня Минфин проведет доразмещение выпуска ОФЗ 46018 и, учитывая текущую конъюнктуру рынка сложно представить, что размещение пройдет без премии, а объем спроса будет умеренным. Мы ожидаем премии на уровне 6-10 б.п. в доходности и не рекомендуем выставлять агрессивные заявки на сегодняшнем аукционе.

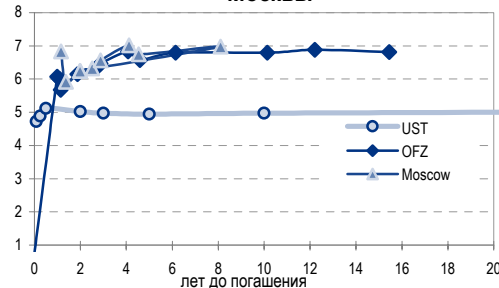
На этой неделе

Коррекция мировых фондовых рынков будет ограничивать оптимизм внутреннего рынка на этой неделе. Мы рекомендуем воздержаться от вложений в длинные голубые фишки и обратить внимание на

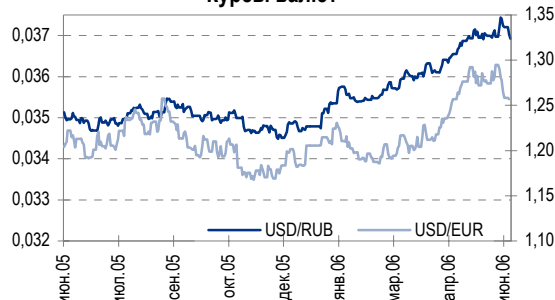
Цены на нефть и резервы ЦБ



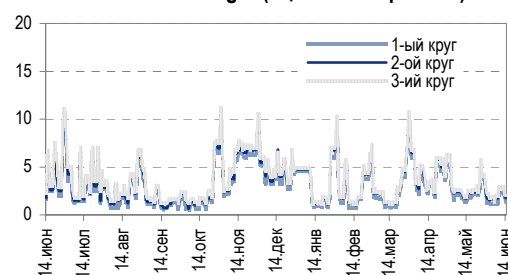
Кривая доходности UST, ОФЗ и Москвы



Курсы валют



Ставки Overnight (оценка ФК Уралсиб)





среднесрочные инструменты (10-24 мес.) 2-3 эшелонов корпоративного сектора.

Анастасия Залеская, zal_av@uralsib.ru

ЭНЕРГЕТИКА

Е.ON предложений от Газпрома не получила

Е.ON не получила предложений от Газпрома, но идею обмена активами считает интересной. Е.ON не получала от Газпрома никаких предложений, касающихся энергетических активов в России, заявил вчера в Санкт-Петербурге московский представитель Е.ON Райнер Хартманн. При этом Хартманн отметил, что идею обмена активами с Газпромом считает интересной, сообщает Интерфакс. Напомним, что недавно Газпром объявил о возможности обмена энергетическими активами в России со своими иностранными партнерами.

Наследство Газпрома от Мосэнерго. В ходе реструктуризации Мосэнерго Газпром получил пропорциональные доли во всех компаниях, выделенных из Мосэнерго. Сейчас Газпрому принадлежит 25% акций Мосэнерго и такие же доли в распределительных компаниях московского региона. Кроме того, 25-процентные пакеты акций отдельных электростанциях будут обменены на миноритарные доли в нескольких оптовых генерирующих компаниях.

*Каюс Рапану, rap_ca@uralsib.ru
Алексей Кормициков, kor_an@uralsib.ru
Анна Юдина, udi_an@uralsib.ru*

Экономика

Президент подтвердил свое намерение улучшить инвестиционный климат

Улучшение инвестиционного климата остается приоритетом. Выступление президента Владимира Путина на X Экономическом форуме показало, что улучшение инвестиционного климата является одним из приоритетов правительства РФ, которое продолжит работать над повышением открытости российской экономики для иностранных инвесторов. Это хороший сигнал, особенно для стратегических отраслей и компаний.

Путин открыл X Экономический форум в Санкт-Петербурге. Вчера в Санкт-Петербурге начал работу X Экономический форум. На нем, впервые в истории этих форумов, выступил президент России. Владимир Путин обратил внимание на интенсивный рост российской экономики и повышение ее привлекательности для зарубежных инвесторов. По словам президента, совокупный объем иностранных инвестиций в Россию достиг 112 млрд долл. Также Путин отметил, что российская экономика, включая ее стратегические сектора, должна стать максимально открытой и прозрачной.

Владимир Тухомиров, tih_vi@uralsib.ru



Рынок рублевых облигаций

Выпуск	Объем выпуска, млн. руб.	Купонная ставка, %	Дата			Месяцев до		Цена	Изм.	Торговый объем, руб.	Котировки		Доходность, %				DVO1	Рейтинг		Сред. бп
			купона	оферты	погаш.	офрт.	погаш.				покупка	продажа	офрт.	погаш.	HPR	текущ.		S&P/M	Уралсиб	
КОРПОРАТИВНЫЕ ОБЛИГАЦИИ																				
ГОСКОМПАНИИ																				
Аижк	1 070	11,00	01.дек.06		01.дек.08		30,1				109,25									
Аижк-2	1 500	11,00	01.авг.06		01.фев.10		44,3				111,81									
Аижк-3	2 250	9,40	15.июл.06		15.окт.10		52,8				105,80	106,33								
Аижк-4	900	8,70	01.авг.06		01.фев.12		68,6				106,00	107,00								
Аижк-5	2 200	7,35	15.июл.06		15.окт.12		77,2				98,85	99,55								
Аижк-6	2 500	7,40	15.июл.06		15.июл.14		98,5													
ВТБ-4	5 000	6,50	21.сен.06		19.мар.09		33,7				100,20							BBB/Baa2		
ВТБ-5	15 000	6,20	27.июл.06	26.апр.07	17.окт.13	10,6	89,4				100,15							BBB/Baa2		
Газпром-3	10 000	8,11	22.июл.06		18.январ.07		7,3			100,00								BB+/Baa2	A	
Газпром-4	5 000	8,22	16.авг.06		10.фев.10		44,6	103,72	-0,13	119 203 036	103,51	103,65	7,17	7,93	3,15			BB+/Baa2	A	
Газпром-5	5 000	7,58	10.окт.06		09.окт.07		16,1				101,35	101,55						BB+/Baa2	A	
Газпром-6	5 000	6,95	10.авг.06		06.авг.09		38,3	99,71	-0,26	261 144 792	99,50	99,79	7,17	6,97	2,68			BB+/Baa2	A	
РЖД-2	4 000	7,75	06.дек.06		05.дек.07		18,0				101,40	101,60						BBB-/ruAA+/Baa2	A	
РЖД-3	4 000	8,33	06.дек.06		02.дек.09		42,3	104,05	-0,15	3 330 641	103,75	104,10	7,12	8,01	3,01			3-/ruAA+/Baa2	A	
РЖД-4	10 000	6,59	15.июн.06		14.июн.07		12,2	100,25	-0,15	1 002 500	99,90	100,30	6,43	6,57	0,93			3-/ruAA+/Baa2	A	
РЖД-5	10 000	6,67	28.июл.06		23.январ.09		31,8	99,26	0,00	4 929 228	99,20	99,30	7,10	6,72	2,27			3-/ruAA+/Baa2	A	
РЖД-6	10 000	7,35	15.ноя.06		15.ноя.10		53,7	100,63	-0,17	117 347 117	100,41	100,65	7,31	7,30	3,61			3-/ruAA+/Baa2	A	
РЖД-7	5 000	7,55	15.ноя.06		07.ноя.12		78,0	101,64	-0,11	137 156 655	101,50	101,59	7,36	7,43	4,93			3-/ruAA+/Baa2	A	
ФСК ЭЭС	5 000	8,80	20.июн.06		18.дек.07		18,4	102,90	0,20	8 854 538	102,90	103,00	6,87	8,55	1,40			B+/ruA+	A	
ФСК ЭЭС-2	7 000	8,25	27.июн.06		22.июн.10		49,0	102,55	-0,35	284 339 766	102,45	102,67	7,64	8,04	3,35			B+/ruA+	A	
ФСК ЭЭС-3	7 000	7,10	16.июн.06		12.дек.08		30,4											B+/ruA+	A	
СЫРЬЕ																				
Итера	1 200	9,75	07.дек.06		07.дек.07		18,1	101,18	-0,03	55 800 112	101,20	101,40		9,08	9,64	1,32				
Лукойл	6 000	7,25	21.ноя.06	20.ноя.07	17.ноя.09	17,5	41,8	100,78	-0,21	5 361 510	100,75	100,89	6,78	7,11	7,19	2,92		BB/ruAA/Ba2	A	
Новатэк	1 000	9,40	30.ноя.06		30.ноя.06		5,7				100,01									
РуссНефть	7 000	9,25	16.июн.06	12.дек.08	10.дек.10	30,4	54,7													
СУЭК-2	1 000	8,50	17.авг.06		15.фев.07		8,2				99,91	100,39							C	
Татнефть-3	1 500	12,00	01.июл.06		01.июл.06		0,6					100,40						B-	A-	
ТНК-ВР	3 000	15,00	28.ноя.06		28.ноя.06		5,6				100,00	104,50						BB/Ba2	A	
Удмуртнефть	1 500	9,50	01.сен.06	01.дек.06	01.мар.08	5,7	20,9	100,19	-0,03	6 412 400	100,00	100,20	9,39	9,05	9,48	0,43				
МЕТАЛЛУРГИЯ																				
Амурметалл	1 500	9,80	31.авг.06		26.фев.09		33,0				100,65	100,75								
Маир	500	12,30	04.июл.06		03.апр.07		9,8				100,17	100,70								
Макси-Групп	3 000	11,25	14.сен.06	13.сен.07	12.мар.09	15,2	33,4	98,75	0,00	928 220	98,60	98,80	12,70		11,39	1,06				
Мечел-ТД	3 000	11,75	16.июн.06	16.июн.06	12.июн.09	0,1	36,5												B-	
РусАлФин-2	5 000	8,00	20.ноя.06		20.май.07		11,4				100,65	100,90							NR	
РусАлФин-3	6 000	7,20	21.сен.06		21.сен.08		27,7	99,00	-0,25	9 900 010	98,75	99,10		7,83	7,27	1,97			NR	
Северсталь	3 000	8,10	29.июн.06		28.июн.07		12,7												A-	
ТЧМ-2	1 000				02.дек.07		17,9				100,00	100,32							B+	
Хайленд Голд	750	12,00	05.июл.06	04.окт.06	02.апр.08	3,8	22,0	100,24	-0,06	7 913 235	100,00	100,25	11,65	10,95	11,97	0,28				
ТЕЛЕКОМУНИКАЦИИ																				
ВолгаТел-2	3 000	8,20	05.дек.06	02.дек.08	30.ноя.10	30,1	54,4	100,00	-0,10	49 651 998	99,50	99,75							B+/ruA+	
ВолгаТел-3	2 300	8,50	05.дек.06		30.ноя.10		54,4				99,25	99,99	8,68		8,50	2,82			B+/ruA+	
Дальсвязь	1 000	13,00	15.ноя.06		15.ноя.06		5,2												B-	
Дальсвязь-2	2 000	8,85	06.дек.06	04.июн.10	30.май.12	48,4	72,6												B-	
Дальсвязь-3	1 500	8,60	06.дек.06		03.июн.09		36,2												B-	
МГТС-4	1 500	7,10	25.окт.06	25.апр.07	22.апр.09	10,5	34,8				100,05	100,70							B+	
МГТС-5	1 500	8,30	28.ноя.06	29.май.07	25.май.10	11,7	48,1												BB-/ruAA-/Ba3	
Мегафон-2	1 500	9,28	11.окт.06		11.апр.07		10,1	104,95	2,95	2 099	100,00	102,20	3,19	3,10	8,84	0,83			BB-/ruAA-/Ba3	
Мегафон-3	3 000	9,25	17.окт.06		15.апр.08		22,4	103,05	0,00	30 856 031	102,80	103,05	7,57		8,98	1,67			BB-/ruAA-	
С-ЗТел-2	1 500	7,50	05.июл.06		03.окт.07		15,9				99,25	100,00							B+	
С-ЗТел-3	1 500	9,25	31.авг.06	28.фев.08	24.фев.11	20,8	57,2				101,25	102,80							B+/ruA+	
Сибирьтел-3	1 530	14,50	14.июл.06		14.июл.06		1,0	100,46	-0,18	8 440 700	100,57	100,57	8,87	8,53	14,43	0,08			B	
Сибирьтел-4	2 000	12,50	06.июл.06		05.июл.07		12,9	104,41	0,06	8 353 000	104,20	104,35	8,23	8,23	11,97	0,99			B	
Сибирьтел-5	3 000	9,20	27.окт.06		25.апр.08		22,7	101,26	-0,29	3 038	102,35	102,35	8,62		9,09	1,64			B	
Сибирьтел-6	2 000	7,85	21.сен.06	23.сен.08	16.сен.10	27,8	51,9				98,32	98,60							B	
СМАРТС-2	500	15,00	26.июн.06	26.июн.06	26.июн.07	0,4	12,6	100,04	0,04	420 160	99,55	100,00	13,81	10,38	12,96	14,99	0,03		B	
СМАРТС-3	1 000	14,10	03.окт.06	06.окт.06	29.сен.09	3,8	40,1				100,05	100,45							B-	
Таттелеком	600	11,75	08.авг.06		06.май.07		10,9				102,50	103,10							B-	
УрСИ-6	3 000	14,25	18.июл.06		18.июл.06		1,2	100,50	-0,22	12 568 650	100,40	100,56	8,84	8,50	14,18	0,09			B+	
УрСИ-4	3 000	9,99	02.ноя.06		01.ноя.07		16,9	102,39	-0,22	25 818 160	102,35	102,40	8,28		9,76	1,26			B+	
УрСИ-5	2 000	9,19	19.окт.06		17.апр.08		22,5				101,51	101,65							B+	
УрСИ сер06	2 000	8,20	23.ноя.06	20.ноя.08	17.ноя.11	29,7	66,1				99,30	99,50							B+	
УрСИ-7	3 000	8,40	19.сен.06	17.мар.09	13.мар.12	33,6	70,0				99,15	99,60							B+	
Центртел-3	2 000	12,35	15.сен.06		15.сен.06		3,1				101,80	101,80							B-/ruBBB-	
Центртел-4	5 623	13,80	19.авг.06		21.авг.09		38,8	113,50	-0,23	38 596 870	113,40	113,60	9,04		12,16	2,84			B	
ЦентТелеграф	500	16,00	22.авг.06		22.авг.06		2,3	100,37	-0,64	107 393	100,30	101,55	14,69	13,89	15,94	0,17			C	
ЮТК	1 500	14,24	14.сен.06		14.сен.06		3,1				100,81	101,20							CCC+/ruBB/Caa1	



Рынок рублевых облигаций

Выпуск	Объем выпуска, млн. руб.	Купонная ставка, %	Дата			Месяцев до		Цена	Изм.	Торговый объем, руб.	Котировки		Доходность, %				DVO1	Рейтинг		Сред. бл
			кулона	оферты	погаш.	офрт.	погаш.				покупка	продажа	офрт.	погаш.	HPR	текущ.		S&P/M	Уралиб	
КОРПОРАТИВНЫЕ ОБЛИГАЦИИ (продолжение)																				
Трансмаш	1 500				01.дек.07		17,9													
УВЗ	2 000	13,36	03.окт.06	08.окт.06	30.сен.08	3,9	28,0			27 345 900	101,26	101,49								
УВЗ-2	3 000	9,35	04.окт.06	03.окт.07	05.окт.10	15,9	52,5	100,57	-0,13	45 758 250	100,45	100,70	9,06			9,30	1,16		В	
автопром																				
АвтоВАЗ-2	3 000	9,20	16.авг.06	14.фев.07	13.авг.08	8,2	26,4	100,73	0,12	18 676 475	100,30	100,73	8,19			7,83	9,13	0,63	В	
АвтоВАЗ-3	5 000	9,70	27.июн.06	27.июн.06	22.июн.10	0,5	49,0	100,02	-0,03	148 065 800	100,02	100,15	9,16			8,78	9,70	0,04	В	
ИжАвто	1 000	10,70	13.сен.06		14.мар.07		9,1	99,20	-0,08	24 249 500	99,15	99,40		12,14	11,55	10,79	0,66		С-	
КамАЗ-2	1 500	8,45	22.сен.06	26.сен.08	17.сен.10	27,9	51,9				99,50	100,00							С	
СОК-Авто	1 100	12,60	26.окт.06	26.окт.06	24.апр.08	4,5	22,7				99,92	100,15							С	
СС-Авто	1 500	11,25	27.июл.06	25.янв.07	21.янв.10	7,5	43,9												В	
производство																				
Арнест	600	10,30	25.окт.06	25.апр.07	29.апр.09	10,5	35,0													
АЦБК	500	13,50	07.сен.06		07.сен.06		2,9	100,94	-0,03	14 435 100	100,80	101,00				9,75	9,41	13,37	0,22	
АЦБК-Инвест-2	500	11,80	22.авг.06	21.ноя.06	20.май.08	5,4	23,6												В-	
Волга	1 500	12,00	12.сен.06		13.мар.07		9,1	101,81	-0,14	323 756	101,81	102,00				9,61	9,14	11,79	0,69	
ГОТЭК-2	1 500	9,90	22.июн.06	23.июн.06	18.июн.09	0,3	36,7				100,00								С-	
ЛОМО-2	700	14,20	11.июл.06		11.июл.06		0,9	100,00	-0,06	372 002	100,01	100,10				14,25	13,39	14,20	0,07	
ОМК	3 000	9,20	07.дек.06		12.июн.08		24,3	102,00	-0,15	87 720	102,00	102,30				8,26		9,02	1,77	
Росконтракт	700	11,70	05.сен.06	05.сен.06	04.сен.07	2,8	14,9				99,55	99,70							С+	
РусТекстиль	500	18,80	12.сен.06		12.сен.06		3,0	100,70	-0,69	554 879	100,72	101,09				16,06	15,17	18,67	0,23	
РусТекстиль-2	1 000	12,75	07.сен.06		05.мар.09		33,2	98,10	-0,90	981	98,12	99,10				14,35		13,00	1,53	
РусТекстиль-3	1 200	12,00	24.окт.06	01.ноя.07	20.окт.09	16,9	40,8				97,40	98,00							С-	
СалаватСтекло	750	11,60	26.сен.06	26.сен.06	25.мар.08	3,5	21,7					103,80							С	
СалаватСтекло-2	1 200	9,28	01.ноя.06	31.окт.07	28.окт.09	16,8	41,1			49 750 000	99,45	99,60							С	
СвобСокол	600	11,75	23.ноя.06		22.ноя.07		17,6				100,00	100,50							С	
СЗЛК	300	13,90	13.июл.06		13.июл.06		1,0				98,00	100,00							С	
ТМК	2 000	10,30	20.окт.06		20.окт.06		4,3	100,80	-0,19	15 928 560	100,78	100,85				8,05	7,85	10,22	0,33	
ТМК-2	3 000	10,09	26.сен.06	27.мар.07	24.мар.09	9,6	33,8	101,65	-0,16	3 049 500	101,60	101,80	8,01			7,70	9,93	0,73	В-	
ТМК-3	5 000	7,95	22.авг.06	19.фев.08	15.фев.11	20,5	56,9	99,87	-0,03	4 993 500	99,85	99,95	8,18			7,96	1,49		В-	
ЧТПЗ	3 000	9,50	21.июн.06	18.июн.08	16.июн.10	24,5	48,8	102,50	0,12	29 668 025	102,26	102,50	8,29			9,27	1,78		С+	
ЯТХ	1 000	12,00	27.окт.06	27.окт.06	24.окт.08	4,5	28,8	100,24	0,09	4 410 610	100,08	100,25	11,56			11,16	11,97	0,34	С+	
финансы																				
Газбанк	750	11,00	21.ноя.06	21.ноя.06	25.ноя.08	5,4	29,9				99,97	100,15							В2	
Газпромбанк	5 000	7,10	03.авг.06		27.янв.11		56,3	97,77	-0,25	48 891 978	97,50	98,00				7,83	7,26	3,64	Ваа1/BB	
Зенит	1 000	8,00	22.сен.06		24.мар.07		9,5				99,85	100,00							В1	
Зенит-2	2 000	8,39	16.авг.06		16.фев.09		32,6	99,70	-0,22	4 985 000	99,61	99,85				8,69	8,42	2,26	С	
Импэксбанк-2	1 000	7,50	20.окт.06	21.апр.07	20.апр.08	10,4	22,6				99,50	100,00							В-В1	
КИТ Финанс	2 000	10,50	17.июн.06	22.дек.06	18.дек.08	6,4	30,6												ССС	
МастерБанк-2	1 000	11,75	24.ноя.06	25.май.07	23.май.08	11,5	23,7	100,02	-0,08	34 000 400	100,01	100,20	12,05			11,66	11,75	0,83	С	
МИА-2	1 000	9,50	08.авг.06	06.фев.07	09.авг.08	7,9	26,3				99,90	100,15							В1	
МИА-3	1 500	9,40	31.авг.06	30.авг.07	23.фев.12	14,8	69,4												В1	
МКБ	500	10,50	26.июл.06		25.апр.07		10,5				100,18	100,50							ВВ	
ММБ-1	1 000	8,30	15.авг.06		13.фев.07		8,2												ВВ	
МОИА	1 500	9,00	21.июн.06	21.июн.06	21.дек.10	0,3	55,1												ВВ	
Пробизнесбанк-С	1 000	10,69	01.ноя.06		29.апр.09		35,0					100,79							ВВ	
Росбанк	3 000	9,25	15.авг.06	14.фев.07	15.фев.09	8,2	32,6	101,28	-0,08	1 012 800	101,15	101,30	7,37			7,05	9,13	0,63	В-ru/BBB-/Ba3	
РСХБанк	3 000	7,50	06.сен.06	06.дек.06	04.июн.08	5,9	24,1				100,30	100,50							Ва1	
РСХБанк-2	7 000	7,85	23.авг.06		16.фев.11		57,0	100,19	-0,06	121 079 500	99,80	100,25				8,03	7,84	3,68	Ва1	
РТК Лиз-4	2 250	8,80	10.окт.06		08.апр.08		22,2				100,38	100,50							В-	
РусСтанд-3	2 000	8,40	23.авг.06	01.сен.06	22.авг.07	2,7	14,5			10 005 000									В+/ruA+/Ba2	
РусСтанд-4	3 000	8,25	01.сен.06		03.мар.08		21,0	99,65	0,00	22 923 495									В+/ruA+/Ba2	
РусСтанд-5	5 000	7,60	14.сен.06	15.мар.07	09.сен.10	9,2	51,6	99,55	-0,20	19 910 000			8,37			8,09	7,63	0,69	В+/ruA+/Ba2	
РусСтанд-6	6 000	8,10	16.авг.06	23.авг.07	09.фев.11	14,5	56,7												В+/ruA+/Ba2	
ХКФ-2	3 000	8,50	14.ноя.06	15.май.07	11.май.10	11,2	47,6	100,00	-0,04	432 000		100,00	8,67			8,44	8,50	0,83	В-/Ba3	
ХКФ-3	3 000	8,25	22.июн.06	22.мар.07	16.сен.10	9,4	51,9	99,98	0,00	54 402 000			8,54			8,13	8,25	0,70	В-/Ba3	



Рынок рублевых облигаций

Выпуск	Объем выпуска, млн. руб.	Купонная ставка, %	Дата			Месяцев до		Цена	Изм.	Торговый объем, руб.	Котировки		Доходность, %				DVO1	Рейтинг	Сред. бл
			купона	оферты	погаш.	оферты	погаш.				покупка	продажа	оферты	погаш.	HPR	текущая			
МУНИЦИПАЛЬНЫЕ ОБЛИГАЦИИ																			
Башкортостан-4	500	8,02	14 сен.06		13 сен.07		15,2											BB/Ba1	
Белг обл-31001	2 000	8,38	16.авг.06		10.ноя.10		53,7	101,93	-0,11	2 039	101,90	102,20		8,09		8,22	3,53		156
Волг обл	600	13,00	15.июн.06		11.июн.09		36,5												
Волг обл-2	700	6,48	22.июн.06		17.июн.10		48,8	107,45	0,45	633 955	107,00	107,45		8,04		6,03	2,24		171
Воронеж обл-2	500	13,00	16.июн.06		18.июн.09		36,7												
Иркут обл	800	10,50	20.июл.06		22.июл.07		13,5	101,40	-0,06	7 807 800	101,41	101,60		7,96		10,36	0,56	B+	199
Иркут обл-2	1 050	10,00	07.сен.06		07.сен.06		2,9				100,45	100,65						B+	
Ирк обл31-1	1 500	10,00	22.июн.06		17.дек.09		42,8				102,20	102,70						B+	
Ирк обл31-2	900	8,50	25.окт.06		23.окт.08		28,8	100,30	-0,20	1 003	100,30	100,70		7,94		8,47	1,21	B+	181
Коми-5	500	14,00	24.июн.06		24.дек.07		18,6	108,40	-0,17	805 412	108,20	108,69		7,71		12,92	1,42	-Ba3	178
Коми-6	700	14,00	14.окт.06		14.окт.10		52,8				115,01	118,00						-Ba3	
Коми-7	1 000	12,00	23.ноя.06		22.ноя.13		90,6	105,45	-2,55	112 831	105,40	107,50		8,41		11,38	5,08	-Ba3	170
Коми-8	1 000	9,00	05.сен.06		03.дек.15		115,3	97,00	-0,00	970	97,16	99,00		8,18		9,28	5,75	-Ba3	140
Костром обл-4	800	12,00	12.сен.06		11.мар.08		21,2	107,00	-2,38	535 000	105,81	107,10		7,34		11,21	1,60		127
Красноярск-4	630	12,50	27.июл.06		27.окт.06		4,5	102,02	-0,03	2 040 400	101,80	102,05		7,13	6,83	12,25	0,35		97
Крас край-3	3 000	7,00	04.окт.06		01.окт.08		28,0				98,90	99,10							
Краснод край	605	10,00	14.ноя.06		15.май.07		11,2	102,10	-0,20	3 118 080	102,06	102,50		7,73	7,50	9,79	0,86	B+/ruA+	157
Лен обл-2	800	14,01	14.июн.06		08.дек.10		54,6											B+/ruA+	
Лен обл-3	1 300	13,50	16.июн.06		05.дек.14		103,2											B+/ruA+	
Москва-35	4 000	10,00	18.июн.06		18.июн.06		0,2											BBB/Baa2	
Москва-37	4 000	10,00	23.июн.06		23.сен.06		3,4				100,01	103,01						BBB/Baa2	
Москва-27	4 000	15,00	20.июн.06		20.дек.06		6,3				104,35	105,35						BBB/Baa2	
Москва-31	5 000	10,00	20.авг.06		20.май.07		11,4				100,00							BBB/Baa2	
Москва-42	3 000	10,00	13.авг.06		13.авг.07		14,2				102,01	105,40						BBB/Baa2	
Москва-40	5 000	10,00	26.июл.06		26.окт.07		16,7	105,49	-0,01	1 055	105,48			5,93		9,48	1,29		10
Москва-43	5 000	10,00	17.авг.06		17.май.08		23,5				102,51	107,69						BBB/Baa2	
Москва-29	5 000	10,00	05.дек.06		05.июн.08		24,1	107,05	0,41	7 605 614	107,00	107,05		6,26		9,34	1,86	BBB/Baa2	7
Москва-36	3 900	10,00	16.июн.06		16.дек.08		30,6											BBB/Baa2	
Москва-47	5 000	10,00	28.июл.06		28.апр.09		35,0	108,10	-0,15	49 901 500	107,75	108,35		6,56		9,25	2,59	BBB/Baa2	7
Москва-41	5 000	10,00	30.июл.06		30.июл.10		50,3				106,01	109,50						BBB/Baa2	
Москва-38	5 000	10,00	26.июн.06		26.дек.10		55,2	113,00	1,32	359 946 633	112,70	112,98		6,75		8,85	4,04	BBB/Baa2	17
Москва-39	4 800	10,00	21.июл.06		21.июл.14		98,7	109,69	-0,21	130 449 072	109,61	109,65		6,97		9,12	6,17	BBB/Baa2	22
Москва-44	5 000	10,00	24.июн.06		24.июн.15		109,9	109,51	-0,39	242 417 031	109,38	109,70		6,98		9,13	6,65	BBB/Baa2	19
Моск обл-3	4 000	11,00	20.авг.06		19.авг.07		14,4											BB/ruAA/Ba3	
Моск обл-4	9 600	11,00	25.июл.06		21.апр.09		34,8				110,09	110,50						BB/ruAA/Ba3	
Моск обл-5	12 000	10,00	03.окт.06		30.мар.10		46,2	107,66	-0,29	99 365 660	107,60	107,70		7,17		9,29	2,65	B/ruAA/Ba3	83
Моск обл-6	12 000	9,00	24.окт.06		19.апр.11		59,0	106,66	-0,17	359 698 150	106,55	106,70		7,48		8,44	4,04	B/ruAA/Ba3	86
Нижегор обл-1	1 000	11,80	02.авг.06		01.ноя.06		4,7	101,65	0,14	772 540	101,40	101,65		7,62	7,31	11,61	0,36		147
Нижегор обл-2	2 500	10,24	02.ноя.06		02.ноя.08		29,1	104,18	-0,13	510 482	104,18	104,55		7,54		9,83	1,54		140
Новосибирск-2	1 500	12,00	06.сен.06		07.дек.06		5,9	102,00	0,06	36 326 813	101,85	102,17		7,98	7,71	11,76	0,45		183
Новосибирск-3	1 000	13,00	12.июл.06		14.июл.09		37,6				112,50	113,05							
Новосиб обл	1 500	13,50	27.июл.06		27.июл.06		1,5	100,73	-0,12	7 330 853	100,70	100,95		7,51	7,27	13,40	0,11		135
Новосиб обл-2	2 000	13,30	31.авг.06		29.ноя.07		17,8				108,00	109,00							
Самар обл-1	1 185	12,00	04.июл.06		04.июл.06		0,7											BB-/ruAA-/Ba2	
Самар обл-2	1 500	6,82	15.июн.06		09.сен.10		51,6											BB-/ruAA-/Ba2	
Твер Обл-2	600	16,90	24.авг.06		23.ноя.06		5,4				103,80	104,00							
Твер Обл-3	800	7,95	31.авг.06		30.ноя.08		30,0				100,10	100,49							
Томск	300	12,00	24.авг.06		22.ноя.07		17,6					104,24							
Томск обл-1	500	11,00	27.июл.06		27.июл.06		1,5					100,60						ruA	
Томск обл-2	600	11,00	13.окт.06		13.окт.07		16,2				104,05	104,50						ruA	
Удмуртия	1 000	8,20	27.июн.06		27.дек.08		30,9				100,60	100,85							
Уфа-3	400	10,03	18.июл.06		18.июл.06		1,2				100,15	100,30							
Уфа-4	500	10,03	05.дек.06		03.июн.08		24,0	104,15	-0,08	135 395	104,15	104,39		7,87		9,63	1,78	B+/ruA+	168
Хаб край-5	700	10,00	05.июл.06		05.окт.06		3,8				100,75	100,98							
ХМАО-2	3 000	12,00	26.ноя.06		27.май.08		23,8					111,00						BB/ruAA	
Чувашия-2	500	9,00	12.июл.06		13.апр.07		10,1												
Чувашия-4	750	12,33	26.сен.06		27.мар.09		33,9	112,56	-0,14	3 973 280	111,00	112,60		7,40		10,95	2,59		100
Якутия-3	800	12,00	20.июн.06		17.июн.08		24,5											ruA	
Якутия-5	2 000	9,00	20.июл.06		21.апр.07		10,4	101,00	0,00	595 900	100,50	101,00		7,39	7,07	8,91	0,78	ruA	124
Якутия-25006	2 000	10,00	17.авг.06		13.май.10		47,7	107,75	0,15	2 251 930	107,60	107,90		7,54		9,28	2,89	ruA	112
Якутия-35001	2 500	7,95	20.июл.06		11.апр.13		83,1				100,70	100,94						ruA	
ЯНАО	1 800	11,00	05.авг.06		03.авг.08		26,1				100,00	110,50						BB-/ruAA-	
Яросл обл-2	1 000	13,28	04.июл.06		03.июл.07		12,8	105,10	-0,05	63 795 502	105,12	105,45		7,95		12,64	0,98		187
Яросл обл-3	1 000	12,00	17.ноя.06		17.ноя.06		5,2				101,70	102,09							
Яросл обл-4	1 000	11,00	23.ноя.06		26.май.09		35,9				106,50	108,00							
Яросл обл-34006	2 000	8,35	24.окт.06		19.апр.11		59,0	99,00	0,44	990 000	98,91	99,10		8,10		8,43	2,99		160
ГОСУДАРСТВЕННЫЕ ОБЛИГАЦИИ																			
ОФЗ 45002	2 760	10,00	02.авг.06																

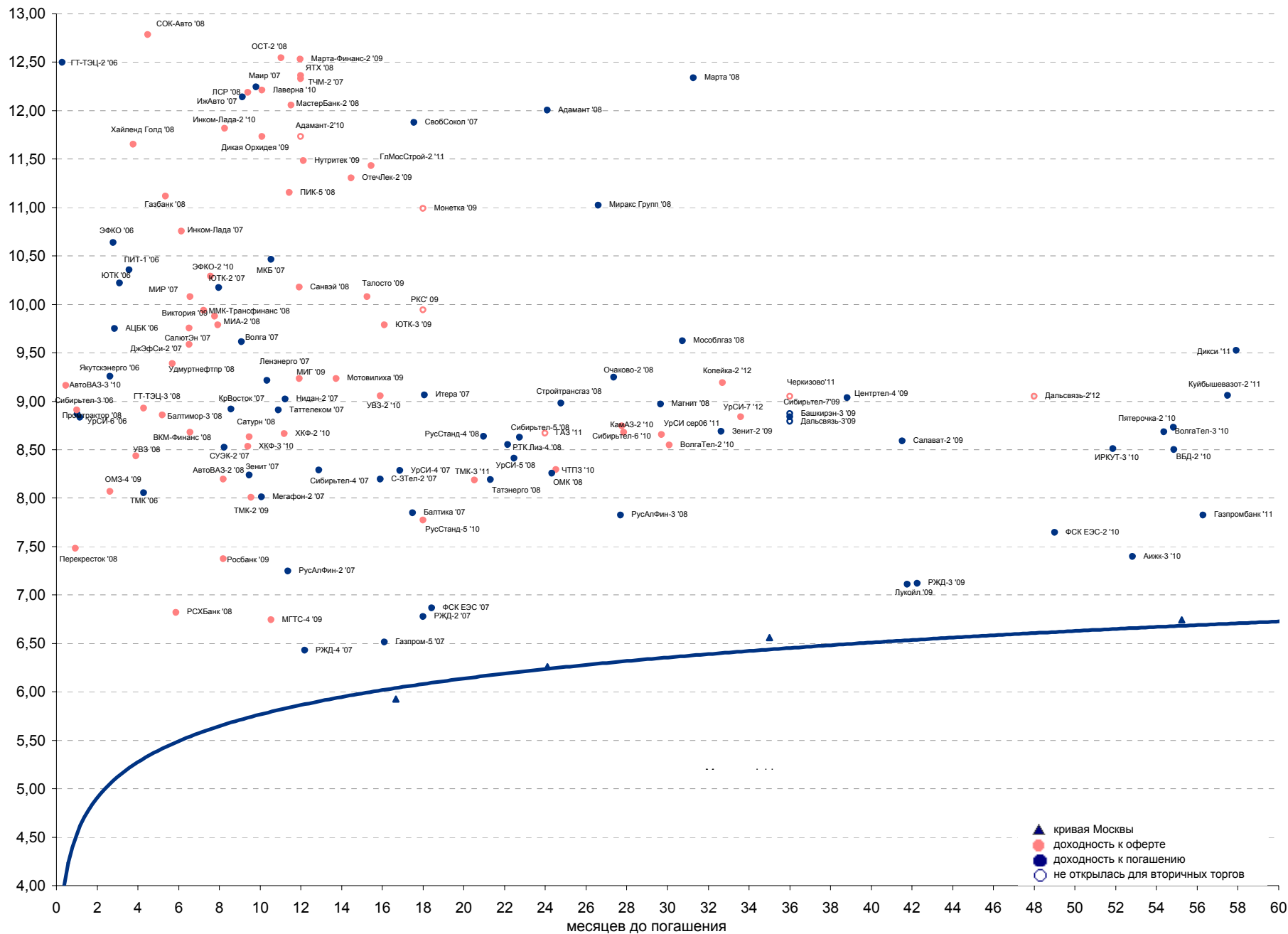


Рынок рублевых облигаций

Выпуск	Объем, тыс. ед.	Купон	Дата погашения	Дата след. Купона	Цена закрытия	Изменение, %	Доходность, %		Спрэд к индикатору, б.п.	Мод. дюрация
							погашения	текущая		
СУВЕРЕННЫЕ ОБЛИГАЦИИ										
Россия '07	\$ 2 400 000	10,00	26.06.2007	26.06.2006	104,11	-0,03	5,78	9,60	64,3	0,93
Россия '10	\$ 2 767 442	8,25	31.03.2010	30.09.2006	104,45	-0,08	6,89	7,90	194,1	3,17
Россия '18	\$ 3 466 671	11,00	24.07.2018	24.07.2006	139,18	-0,15	6,32	7,90	124,2	7,30
Россия '28	\$ 2 500 000	12,75	24.06.2028	24.06.2006	171,25	-0,21	6,58	7,45	147,4	9,90
Россия '30	\$ 18 400 000	5,00	31.03.2030	30.09.2006	107,03	-0,12	6,31	4,67	133,3	7,36
МинФин V	\$ 2 837 000	3,00	14.05.2008	14.05.2007	94,66	0,00	6,05	3,17	90,8	1,77
МинФин VII	\$ 1 750 000	3,00	14.05.2011	14.05.2007	87,16	-0,03	6,11	3,44	118,2	4,33
МинФин VIII	\$ 1 322 000	3,00	14.11.2007	14.11.2006	97,39	0,02	4,95	3,08	-19,5	1,35
Aries '07	eur 2 000 000	6,18	25.10.2007	25.10.2006	103,84	-0,02	3,47	5,95		0,36
Aries '09	eur 1 000 000	7,75	25.10.2009	25.10.2006	110,74	-0,06	4,23	7,00	-71,4	2,85
Aries '14	\$ 2 435 500	9,60	25.10.2014	25.10.2006	122,67	-0,24	6,09	7,83	111,8	5,94
МУНИЦИПАЛЬНЫЕ ОБЛИГАЦИИ										
Москва '11	eur 374 000	6,45	12.10.2011	12.10.2006	107,79	-0,11	5,68	5,98	-43,0 / 75,2	4,92
КОРПОРАТИВНЫЕ ОБЛИГАЦИИ										
АЛРОСА '08	\$ 500 000	8,13	06.05.2008	06.11.2006	103,71	-0,16	6,00	7,83	-17,1 / 94,6	1,72
АЛРОСА '14	\$ 500 000	8,88	17.11.2014	17.11.2006	110,75	-0,59	7,15	8,01	65,0 / 229,4	5,97
Альфа-Банк '07	\$ 150 000	7,75	09.02.2007	09.08.2006	100,63	-0,12	6,70	7,70	91,8 / 156,1	0,60
Банк Москвы '09	\$ 250 000	8,00	28.09.2009	28.09.2006	102,68	-0,52	7,06	7,79	35,8 / 211,8	2,80
Банк Москвы '10	\$ 300 000	7,38	26.11.2010	26.11.2006	100,73	-0,41	7,18	7,32	36,7 / 224,3	3,72
ВБД '08	\$ 150 000	8,50	21.05.2008	21.11.2006	102,14	-0,16	7,28	8,32	109,6 / 222,7	1,74
ВТБ '08	\$ 550 000	6,88	11.12.2008	11.12.2006	101,35	-0,15	6,28	6,78	-15,5 / 127,4	2,25
ВТБ '11	\$ 450 000	7,50	12.10.2011	12.10.2006	104,12	-0,20	6,57	7,20	-25,9 / 163,9	3,62
ВТБ '15	\$ 750 000	6,32	04.02.2015	04.08.2006	98,89	-0,26	6,66	6,39	35,1 / 227,1	3,12
ВТБ '35	\$ 1 000 000	6,25	30.06.2035	30.06.2006	96,53	-0,44	6,52	6,47	-6,0 / 141,4	6,57
Вымпелком '09	\$ 450 000	10,00	16.06.2009	16.12.2006	106,51	-0,32	7,53	9,39	93,7 / 256,9	2,57
Вымпелком '10	\$ 300 000	8,00	11.02.2010	11.08.2006	100,75	-0,32	7,76	7,94	93,9 / 280,2	3,03
Вымпелком '11	\$ 300 000	8,38	22.10.2011	22.10.2006	102,03	-0,41	7,90	8,21	115,4 / 297,0	4,21
Газпром '07	\$ 500 000	9,13	25.04.2007	25.10.2006	102,58	-0,06	5,95	8,90	16,2 / 80,5	0,81
Газпром '09	\$ 700 000	10,50	21.10.2009	21.10.2006	112,71	-0,17	6,22	9,32	-66,7 / 127,5	2,80
Газпром '10	eur 1 000 000	7,80	27.09.2010	27.09.2006	111,63	-0,20	4,72	6,99	-216,5 / -22,4	3,48
Газпром '13	\$ 1 750 000	9,63	01.03.2013	01.09.2006	115,31	-0,38	6,74	8,35	-14,4 / 181,9	4,92
Gazstream '13	\$ 646 500	5,63	22.07.2013	22.07.2006	97,80	-0,21	6,01	5,75	-53,8 / 108,5	5,63
Газпром '15	eur 1 000 000	5,88	01.06.2015	01.06.2006	102,69	-0,20	5,49	5,72	-89,4 / 51,1	6,84
Газпром '20	\$ 1 250 000	7,20	01.02.2020	01.08.2006	102,42	-0,37	6,92	7,03	0,0 / 194,8	4,00
Газпром '34	\$ 1 200 000	8,63	28.04.2034	28.10.2006	117,26	-0,58	7,18	7,36	60,4 / 220,7	11,50
Газпромбанк '08	\$ 1 050 000	7,25	30.10.2008	30.10.2006	101,86	-0,14	6,39	7,12	1,0 / 137,1	2,13
Газпромбанк '15	\$ 1 000 000	6,50	23.09.2015	23.09.2006	94,02	-0,49	7,40	6,91	102,1 / 242,6	6,66
Евраз '06	\$ 175 000	8,88	25.09.2006	25.09.2006	100,59	-0,07	6,47	8,82	68,9 / 133,2	0,26
Евраз '09	\$ 300 000	10,88	03.08.2009	03.08.2006	108,64	-0,31	7,70	10,01	112,1 / 275,5	2,55
Евраз '15	\$ 750 000	8,25	10.11.2015	10.11.2006	99,25	-0,70	8,36	8,31	198,5 / 339,0	6,38
МБРР '08	\$ 150 000	8,63	03.03.2008	03.09.2006	100,45	-0,15	8,32	8,59	224,4 / 324,9	1,52
МДМ-Банк '06	\$ 200 000	9,38	23.09.2006	23.09.2006	100,61	-0,02	6,53	9,32	74,6 / 138,9	0,26
Мегафон '09	\$ 375 000	8,00	10.12.2009	10.12.2006	100,85	-0,36	7,71	7,93	92,0 / 279,6	2,98
ММК '08	\$ 300 000	8,00	21.10.2008	21.10.2006	101,90	-0,15	7,10	7,85	74,5 / 208,0	2,08
МТС '08	\$ 400 000	9,75	30.01.2008	30.07.2006	104,20	-0,17	6,95	9,36	116,3 / 200,0	1,43
МТС '10	\$ 400 000	8,38	14.10.2010	14.10.2006	101,79	-0,31	7,87	8,23	81,0 / 290,7	3,53
МТС '12	\$ 400 000	8,00	28.01.2012	28.07.2006	99,30	-0,61	8,16	8,06	142,5 / 323,0	4,31
НИКойл '07	\$ 150 000	9,00	19.03.2007	19.09.2006	100,98	-0,06	7,60	8,91	181,3 / 245,6	0,70
НОМОС '07	\$ 125 000	9,13	13.02.2007	13.08.2006	100,88	-0,07	7,68	9,05	189,6 / 253,9	0,61
Норникель '09	\$ 500 000	7,13	30.09.2009	30.09.2006	100,93	-0,24	6,80	7,06	7,3 / 185,3	2,85
Петрокоммерц '07	\$ 120 000	9,00	09.02.2007	10.08.2006	101,34	-0,14	6,79	8,88	100,9 / 165,2	0,60
Промсвбанк '06	\$ 200 000	10,25	27.10.2006	27.10.2006	101,09	-0,03	7,02	10,14	123,5 / 199,5	0,35
Промстройбанк '08	\$ 300 000	6,88	29.07.2008	29.07.2006	100,00	-0,09	6,87	6,87	61,3 / 192,3	1,89
Промстройбанк '15	\$ 400 000	6,20	29.09.2015	29.09.2006	96,28	-0,15	7,22	6,44	40,1 / 208,4	3,63
РБР '08	\$ 170 000	6,50	11.08.2008	11.08.2006	99,28	-0,34	6,86	6,55	58,8 / 191,6	1,93
Росбанк '09	\$ 300 000	9,75	24.09.2009	24.06.2006	104,62	-0,48	8,12	9,32	123,7 / 309,1	1,91
Роснефть '06	\$ 150 000	12,75	20.11.2006	20.11.2006	102,82	-0,06	5,81	12,40	3,1 / 67,4	0,41
РусСтандарт '07	\$ 300 000	8,75	14.04.2007	14.10.2006	101,06	0,00	7,37	8,66	126,6 / 244,7	0,77
РусСтандарт '08	\$ 300 000	8,13	21.04.2008	21.10.2006	100,09	-0,18	8,06	8,12	191,7 / 300,1	1,66
Сбербанк '15	\$ 1 000 000	6,23	11.02.2015	11.08.2006	98,76	-0,25	6,61	6,31	-27,7 / 164,0	3,14
Северсталь '09	\$ 325 000	8,63	24.02.2009	24.08.2006	103,48	-0,09	7,17	8,33	70,4 / 218,1	2,31
Северсталь '14	\$ 375 000	9,25	19.04.2014	19.10.2006	108,82	-0,67	7,73	8,50	116,6 / 275,1	5,55
Сибкадембанк '08	\$ 175 000	9,75	19.05.2008	19.11.2006	101,58	-0,04	8,83	9,60	265,9 / 377,4	1,71
Сибнефть '07	\$ 400 000	11,50	13.02.2007	13.08.2006	103,42	-0,09	6,02	11,12	23,9 / 88,2	0,61
Сибнефть '09	\$ 500 000	10,75	15.01.2009	15.07.2006	110,19	-0,12	6,39	9,76	60,4 / 124,7	2,17
Синек '15	\$ 250 000	7,70	03.08.2015	03.08.2006	98,81	-0,39	7,88	7,79	120,2 / 290,9	4,66
Система '08	\$ 350 000	10,25	14.04.2008	14.10.2006	104,77	-0,21	7,39	9,78	160,5 / 244,2	1,62
Система '11	\$ 350 000	8,88	28.01.2011	28.07.2006	102,42	-0,33	8,23	8,66	140,3 / 329,5	3,62
ТНК '07	\$ 700 000	11,00	06.11.2007	06.11.2006	106,06	-0,11	6,34	10,37	55,4 / 119,7	1,27
Уралсиб '06	\$ 140 000	8,88	06.07.2006	06.07.2006	100,09	-0,01	6,71	8,87	92,7 / 157,0	0,05
ХКФ '08	\$ 150 000	9,13	04.02.2008	04.08.2006	101,16	-0,14	8,33	9,02	229,8 / 325,6	1,44

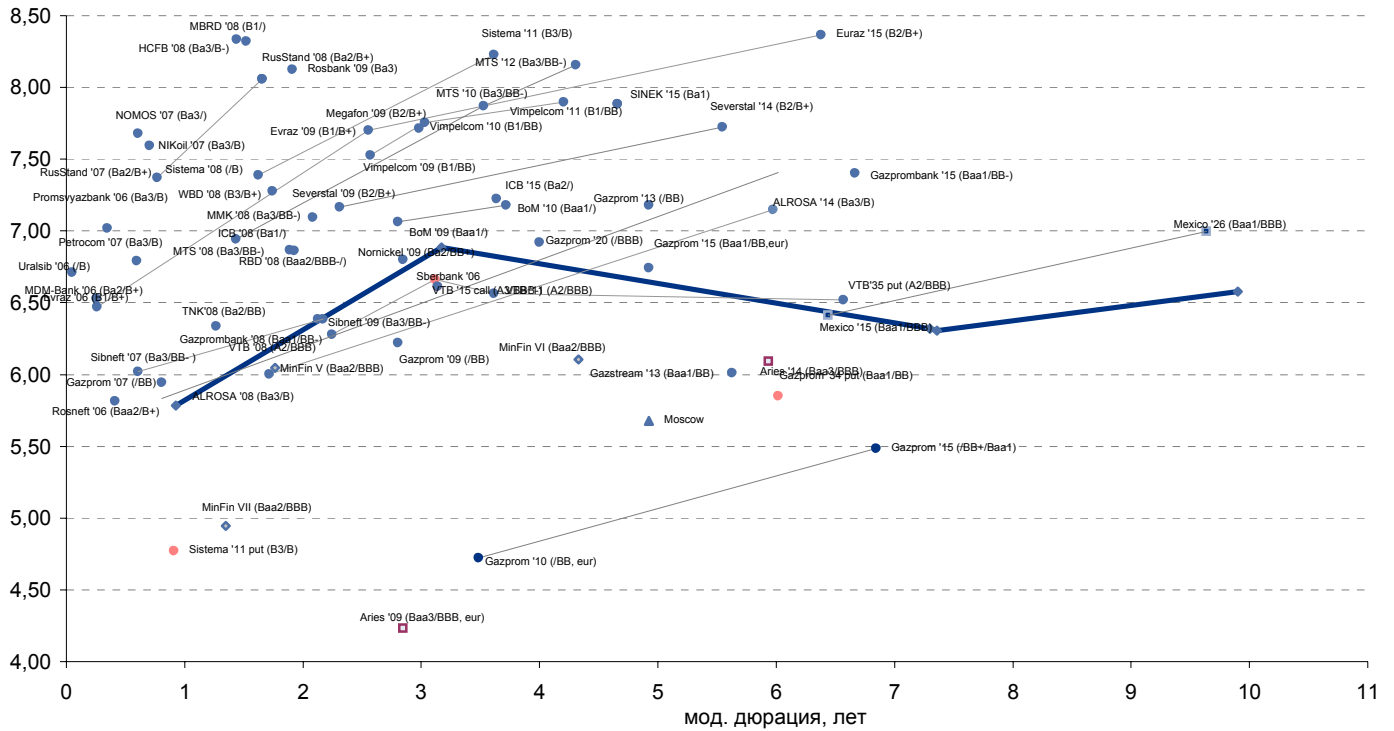


Рынок корпоративных облигаций

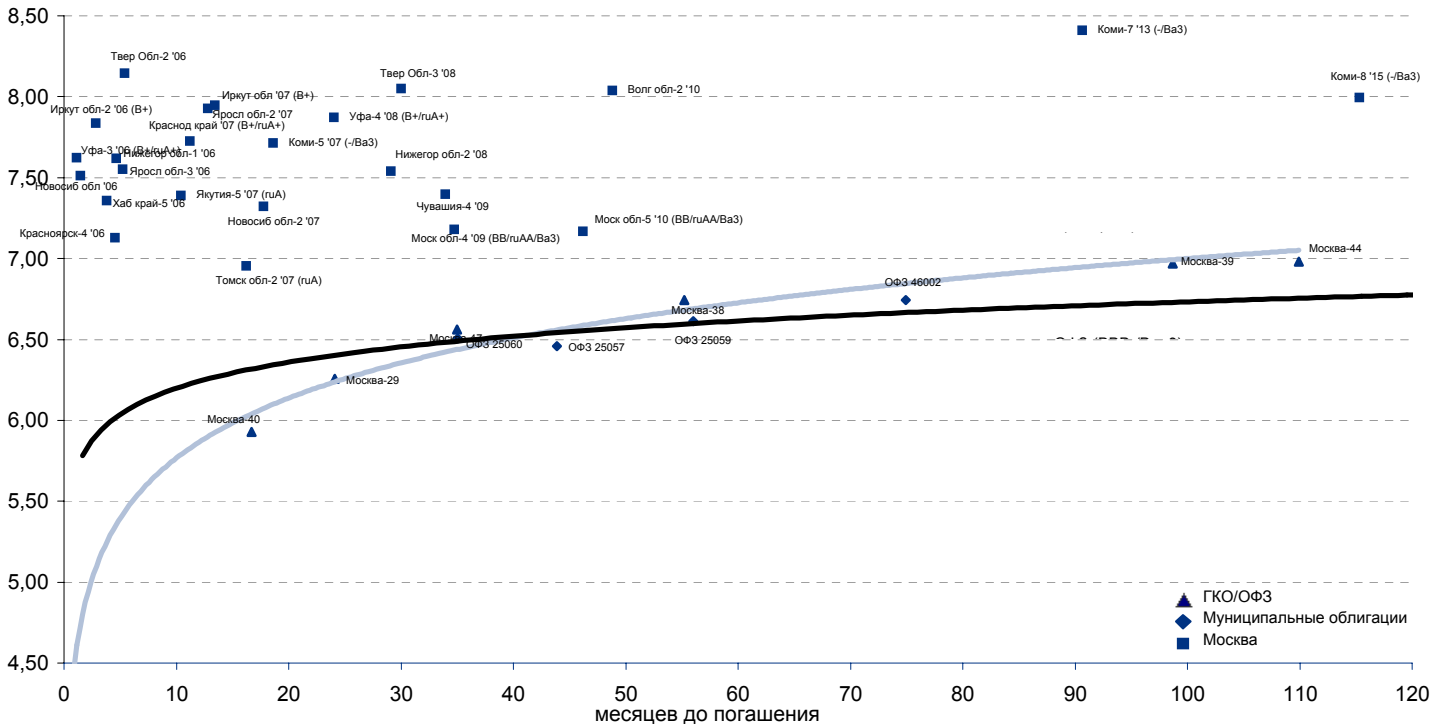




Рынок внешних долгов (по дюрации обязательств)



Рублевые муниципальные облигации



Планируемые размещения

Дата	Выпуск	Организаторы	Объем размещ	Параметры	Оферта
14 июн 06	Банк Санкт-Петербург	ПСБ, БФА	1 000	3 года	1 год
15 июн 06	УЗПС	Альфа Банк	1 500	4 года	2 года
15 июн 06	Метар-финанс	ИК Ист Кэпитал	500	4 года	2 года
20 июн 06	НОМОС-Банк	НОМОС-Банк	3 000	3 года	?
20 июн 06	Натур-Продукт Инвест	Райффайзенбанк	1 000	3 года	1,5 года
21 июн 06	ТВЗ-3	Райффайзенбанк, ТранскредитБанк	1 000	4 года	2 года
21 июн 06	Финансбанк	Доиче Банк	3 500	3 года	1,5 года
22 июн 06	Юнимилк	Райффайзенбанк	2 000	5 лет	3 года
22 июн 06	Глобус-Лизинг Финанс-4	Сбербанк РФ - Северо-Западный банк	500	3 года	-
Итого:			14 000		



Бизнес-блок операций с долговыми инструментами

Исполнительный директор, руководитель бизнес-блока

Александр Пугач, apugach@uralsib.ru

Сергей Шемардов, клиентский менеджер, she_sa@uralsib.ru
Елена Довгань, клиентский менеджер, dov_en@uralsib.ru
Анна Карпова, клиентский менеджер, kar_am@uralsib.ru
Татьяна Архипова, клиентский менеджер, tarkhipova@uralsib.ru

Андрей Борисов, трейдер, bor_av@uralsib.ru
Чалов Вячеслав, трейдер, chalovVG@uralsib.ru
Борис Гинзбург, руководитель управления анализа
долговых инструментов, bginzburg@uralsib.ru
Анастасия Залесская, ст. аналитик, zal_av@uralsib.ru

Управление рынков долгового капитала

Руководитель управления

Дмитрий Волков, vda@uralsib.ru

Илья Зимин, директор, zimin@uralsib.ru
Гузель Тимошкина, ст. специалист, tim_gg@uralsib.ru

Дарья Сонюшкина, ст. специалист, son_da@uralsib.ru

Аналитическое управление

Руководитель управления

Петру Вадува, vad_pe@uralsib.ru

Заместитель руководителя управления

Константин Чернышев, che_kb@uralsib.ru

Стратегия

Петру Вадува, руководитель управления, vad_pe@uralsib.ru
Владимир Савов, ст. аналитик, sav_vn@uralsib.ru
Мария Плотникова, аналитик, plo_my@uralsib.ru
Наталья Майорова, аналитик, mai_ng@uralsib.ru

Металлургия/Машиностроение

Вячеслав Смольянинов, ст. аналитик, smo_vb@uralsib.ru
Кирилл Чуйко, аналитик, chu_ks@uralsib.ru

Телекоммуникации

Константин Чернышев, ст. аналитик, che_kb@uralsib.ru
Станислав Юдин, аналитик, yud_sa@uralsib.ru

Нефть и газ / Энергетика

Каюс Рапану, ст. аналитик, rap_ca@uralsib.ru
Алексей Кормщиков, аналитик, kor_an@uralsib.ru
Матвей Тайц, аналитик, tai_ma@uralsib.ru
Анна Юдина, аналитик, udi_an@uralsib.ru

Банки

Владимир Савов, ст. аналитик, sav_vn@uralsib.ru

Потребительский сектор

Марат Ибрагимов, ст. аналитик, ibr_my@uralsib.ru

Экономика России

Владимир Тихомиров, ст. экономист, tih_vi@uralsib.ru

Редактирование/Полиграфия/Перевод

Марк Брэдфорд, ст. редактор (англ. яз.),
bra_ms@uralsib.ru

Кристофер Роуз, редактор (англ. яз.),
ros_ch@uralsib.ru

Юлия Прокопенко, ст. редактор,
pro_ja@uralsib.ru

Андрей Пятигорский, ст. редактор,
pya_ae@uralsib.ru

Юлия Крючкова, переводчик/редактор, kru_jo@uralsib.ru

Интернет / Базы данных

Кирилл Братанич, специалист, bra_kv@uralsib.ru

Настоящий бюллетень предназначен исключительно для информационных целей. Ни при каких обстоятельствах этот бюллетень не должен использоваться или рассматриваться как oferta или предложение делать oferty. Несмотря на то, что данный материал был подготовлен с максимальной тщательностью, УРАЛСИБ не дает никаких прямых или косвенных заверений или гарантий в отношении достоверности и полноты включенной в бюллетень информации. Ни УРАЛСИБ, ни агенты компании или аффилированные лица не несут никакой ответственности за любые прямые или косвенные убытки от использования настоящего бюллетеня или содержащейся в нем информации.

Все права на бюллетень принадлежат ООО «УРАЛСИБ Кэпитал», и содержащаяся в нем информация не может воспроизводиться или распространяться без предварительного письменного разрешения. © УРАЛСИБ 2005